



保存版

# ごみの分別収集 の手引き

正しく  
分別しよう!!



護国丸  
GOSAMARU

## 混ぜればごみ、分ければ資源

ごみの減量化・資源化・再生利用に努めましょう

# もえるごみ

村指定袋

## ごみの出し方の三原則

- ① 分別して指定ごみ袋に入れ、口を縛って出しましょう。
- ② 指定日の朝8時までに出しましょう。
- ③ 一般住宅は家の前、  
アパート・マンション(共同住宅)は指定のごみ置き場へ出しましょう。

## 対象となるごみの主な品目



**生ごみ**

※水分の多い生ごみはぎゅつと絞って出しましょう(生ごみ処理機等と活用した減量をおすすめします)



**廃食油**

※凝固剤で固めるか紙パック等に新聞紙を詰め、染み込ませてから出しましょう



**再生できない紙**  
(カーボン紙、油紙等)



**紙おむつ**

※汚物はトイレに流す



**布団・毛布・シーツ**

※指定袋に入らないものは粗大ごみへ



**発泡スチロール・食品トレイ**

※食品トレイは店頭回収をおすすめします



**玩具類**  
(プラスチック・布製品)



**木・草**

※長さ50cm、直径8cm以内に揃えて束ね、指定袋に入れる※3袋まで



**プラスチック類**  
(ビデオテープ・カップ麺容器・洗剤容器等)



**靴・靴等の革・ゴム製品**

※金属部分は取り外してもえないごみへ出してください


# もえないごみ・危険ごみ

村指定袋

## ごみの出し方の三原則


- ① 分別して指定ごみ袋に入れ、口を縛って出しましょう。
- ② 指定日の朝8時までに出しましょう。
- ③ 一般住宅は家の前、  
アパート・マンション(共同住宅)は指定のごみ置き場へ出しましょう。

## 対象となるごみの主な品目

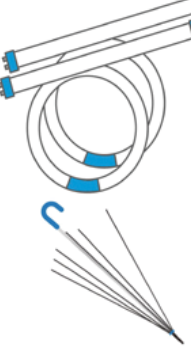


**耐熱ガラス・薬品のびん**

★割れものは、厚紙や新聞紙等で包んでから出してください




**陶磁器・食器類**




**傘の骨組み**

※袋から飛び出しても可




**蛍光灯**




**刃物類**

★厚紙や新聞紙等で包んでから出してください




**ライター・スプレー缶**

※中身は使い切ってください




**小型の電化製品等**

※家電4品目(P8参照)は除く  
※パソコンの出し方についてはP8をご確認ください



**鍋・フライパン等**



**マンガン・アルカリ電池**

※充電式の電池(ニカド、ニッケル水素、リチウムイオン等)やボタン型の電池はリサイクル協力店へ処分を依頼してください  
※村役場 住民生活課 生活環境係の窓口でも回収しています

➡その他詳しい分別は、10～15ページのごみの分別ガイド(50音順)をご覧ください。

◎収集に関するお問い合わせ◎ 村役場 住民生活課 生活環境係 ☎098-895-2132

➡その他詳しい分別は、10～15ページのごみの分別ガイド(50音順)をご覧ください。

◎収集に関するお問い合わせ◎ 村役場 住民生活課 生活環境係 ☎098-895-2132



# 資源ごみ

市販の透明袋

市販のヒモ

## ごみの出し方の三原則

- ① 分別して市販の透明袋に入れる、またはヒモで縛って出しましょう。
- ② 指定日の朝8時までに出しましょう。
- ③ 一般住宅は家の前、  
アパート・マンション(共同住宅)は指定のごみ置き場へ出しましょう。

## 対象となるごみの主な品目

### ビン類

酒類、清涼飲料水、化粧品のびん等  
※ただしミニキュアのびんは、  
もえないにみ



★割れびん・垢ガラスは  
もえないごみ・危険ごみへ

### 缶類

アルミ缶、スチール缶、  
粉ミルク缶、菓子缶等



※中身は全て取り除いてください

### ペットボトル類

リサイクルできるPETボトル  
のラベル部分や底には、  
このマークがついてい  
ます



リサイクルできない容器  
があります  
★しょうゆ以外の調味料用(ソース  
等)、食用油用、非食品用(洗剤、シャ  
ンプー、化粧品、医薬品等)

それぞれに分類し、市販の透明袋に入れて出してください。

## 出し方

① キャップを  
取る



※びんはキャップを外し、  
プラスチック製はもえ  
るごみに、金属製はもえ  
ないごみ・危険ごみにそ  
れぞれ出してください

② 中をさっとすぐ  
びん



※ペットボトルのキャッ  
プとラベルは外して、  
もえるごみに出してく  
ださい

③ できるだけ  
つぶす



※ペットボトルのキャッ  
プとラベルは外して、  
もえるごみに出してく  
ださい

## 減量のためのリサイクルの心得

選ぜればごみ、分ければ資源。  
リサイクルは、徹底的な分別が  
大原則です。

過剰包装、使い捨て商品は  
ごみのもと。

捨てる前に考える。  
他の誰かが使えたらう、  
他の何かに使えるだろう。

分別排出は、回収する者の  
気持ちになって、マナーを守る。

ごみとして出すときも、  
分別を忘れずに。

使えるものは  
最後まで使い切る。

再商品化されたものや、  
エコマークのついている商品を  
使うようにする。

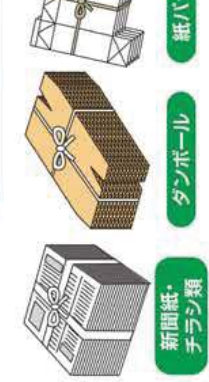
自分ひとりでくらし問題ない  
という心に問題あり。

「もったいない」という気持ちを  
忘れずに、ものを大切に。

一度出したごみは消えてしまうことは決してありません。戻ってきたり、小さくなったり、形が変わってもごみはすつと残ります。  
だからリサイクルして、少しでもごみを減らすことが大切です。ひとりひとりの小さな心がけが真実は大きな力になります。

！ 紙類・古布類の場合、雨天時は収集できませんので次回に出してください。

### 古紙類



新聞紙・  
チラシ類

ダンボール

紙バック

雑誌・雑がみ

### 古布類



★下着類は  
もえるごみへ

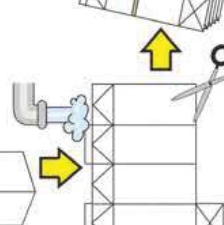
### 市販のヒモ

それぞれに分類し、  
で十文字に縛って出してください。

## 出し方

牛乳パック等

※牛乳パック等は、  
洗って切り開いてく  
ださい。



紙

雑誌がみも  
資源ごみへ

雑がみ

プリント・メモ用紙  
空箱 包装紙 封筒・紙袋  
パンフレット・チラシ  
ビールやお菓子の包み紙  
カレンダー・ポスター

★資源化できない紙類はもえるごみへ

●紙コップ等のワックス加工品  
●写真 ●カーボン紙 ●防水加工紙  
●感熱紙(ファックス用紙)  
●窓(セロハン)のついた封筒



※ビニールを取る

※ビニール  
取っ手  
を取る

※窓付き封筒は  
ビニールを  
取る

細かい雑がみは...



その地詳しい分別は、10～15ページのごみの分別ガイド(50音順)をご覧ください。

収集に関するお問い合わせ 村役場 住民生活課 生活環境係 ☎098-895-2132







# 村では収集しないごみ

## 事業系一般廃棄物

### 事業所から出るごみ


事業系一般廃棄物とは、電気店、飲食店、商店等の事業活動に伴って生じたごみをいいます。法令に基づき自ら処理するか、村の許可業者と契約して搬入(有償)させていただきます。また事業系一般廃棄物も、排出の際は、家庭ごみに準じた分別が必要です。

会社・ホテル・スーパー・病院・工場・販売業
許可業者に委託してください

## 産業廃棄物

産業廃棄物とは、事業活動に伴って生じたごみのうち、燃えがら、汚泥、廃プラスチック類、建設廃材などをいいます。これらのごみの処理は法令により、事業者自身の処理責任となります。自ら処理することができない場合は、産業廃棄物処理業者に委託(有償)してください。

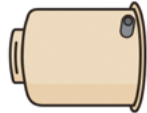
車・バイク関連部品	中古車販売店、車・バイク関係リサイクルショップ、解体業者、スクラップ業者に委託してください
タイヤ・パイプ・ベキ・ブロック・石膏ボード・セメント・オイル・ブランドピアノ	産業廃棄物処理業者に委託してください
ガスボンベ	借用した会社に引き取ってもらってください
バッテリー	バッテリー販売店に引き取ってもらうってください
建築材・残土・土木工事のがれき	委託会社に処理させてください



バッテリー




ガスボンベ



貯水タンク




タイヤ




自動車の部品




消火器



土



ブロック・建築廃材



ドラム缶



医療系廃棄物



ピアノ

### ごみ等に関するお問い合わせ先

ごみの分別・収集などの相談	村役場 住民生活課	☎895-2132
道路上の犬糞等死骸処理	村役場 住民生活課 生活環境係	☎895-2132
	私道・村道	☎894-6512
	県道	☎943-6203
	国道	☎895-1736
街路樹のせん定、倒木、側溝等の相談	村役場 都市建設課	

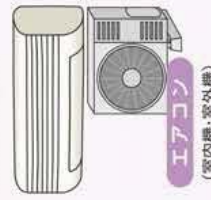
### し尿及び浄化槽清掃業者(村許可業者)

(有)環境整備 泊433-1	☎895-3834
(有)中城環境 泊533-2	☎895-5993
あかつき衛生 和字殿793	☎895-3807
事業系ごみ収集業者(村許可業者)	
裕起リサイクル 奥間456	☎895-5293
(有)環境整備 泊433-1	☎895-3834
(有)中城環境 泊533-2	☎895-5993

## 家電4品目

### 家電リサイクル法により定められたもの

家電リサイクル法により下記の家電4品目はリサイクルが義務付けられています。粗大ごみとしては収集していません。村民の引き渡した廃家電は、小売業者等を通して製造業等に引き渡され、定められた基準に従いリサイクルされています。



エアコン  
(室内機、室外機)



テレビ  
(ブラウン管・液晶・プラズマ)



洗濯機・衣類乾燥機



冷蔵庫・冷凍庫

## パソコン

### パソコンリサイクル法により定められたもの

資源有効利用促進法に基づいたパソコンリサイクルで資源が使わなくなったパソコンは購入したメーカーに申し込んで、回収資源化料金を負担して最寄りの郵便局に持ち込むか、戸別回収を依頼します。



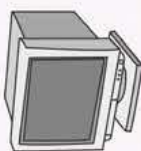
デスクトップパソコン  
(本体)



ノートパソコン



液晶ディスプレイ



CRTディスプレイ

※ご購入時の標準添付品(マウス、キーボード、スピーカー、ケーブル等)も一緒に回収します。マニュアル、CD-ROM、FDは含みません。  
※プリンタ等の周辺機器、ワープロ専用機、POA(携帯情報端末)は対象となりません

### .....◎処分方法◎.....



### .....◎回収再資源化のしくみ◎.....



自作パソコンの場合は、リネットジャパンリサイクル株式会社  
パソコン3R推進協会 ☎0570-085-800  
☎03-5282-7685  
でも引き取りしています。

下記のようなごみは、買ったところへ引き取ってもらうか、専門の処理業者に処理させていただきます。



## 生ごみの出し方

生ごみの大部分は水分です。焼却に余分なエネルギーがからないうよう、なるべく濡らさず、できるだけ水分を絞ってからもえるごみへ出すようご協力をお願いします。

※「生ごみ処理機」を使用して、堆肥・乾燥化させるのも有効です。



## 生ごみ等の自己処理機器の補助金申請について

もえるごみの約12%を占めるといわれる生ごみ。電動式生ごみ処理機やコンポスト容器を使えば、乾燥させて量を減らしたり、肥料にしたりすることができます。中核村では、家庭での生ごみ減量のため、電動式生ごみ処理機やコンポスト容器を購入する方に対し、購入費の一部を補助します。



補助金額	生ごみ処理機
一世帯につき1台 購入額の5/10 (限度額30,000円)	
補助金額	生ごみ処理容器 有用微生物 (処理菌)
一世帯につき2基まで 一世帯につき2袋まで 購入額の5/10 (限度額3,000円)	

### 補助対象者

- 村内に住所を有している者
- 一世帯の生ごみを処理するため、自己の責任において機器を設置し、これを適切に維持管理できる者



## 小型充電式電池は回収BOXへ!!

電池は分別して、適切に処理をしましょう  
リチウムイオン電池やモバイルバッテリー等をごみ袋に混入して出たことで、ごみ収集車や処理施設の中でそれらの電池が発火し、火災を招いています



## ボランティア清掃への支援

自治会、各種団体が行うボランティア清掃活動を推奨します。

環境保全のために公共的な場所を清掃するボランティアに限りです

### ボランティア袋の配布について

ボランティアで清掃していただく方に、ボランティア袋を配布します。村役場 住民生活課 生活環境係で申請してください。

### 集めたごみの収集について

確認・調整が必要となりますので、村役場 住民生活課 生活環境係へお問い合わせください。公園・ビーチ等の管理者がいる施設等でボランティア清掃を行いたい場合は、清掃を行う許可は施設の管理者にご相談ください。



## ごみの分別ガイド(50音順)

50音	品目	分別区分	備考
あ	アイロン	もえないごみ・危険ごみ	
	アイロン台	粗大ごみ	
	IHコンロ	もえないごみ・危険ごみ	指定ごみ袋に入らないものは、粗大ごみ
	空き缶・びん	資源ごみ(ビン類)	ふたを外して中に異物が残らないように出す
	厚紙	資源ごみ(古紙類)	● ひもでしばって出す ● ビニールコーティング、汚れたものはもえるごみ
	雨具(カッパ)	もえるごみ	
	雨靴	もえるごみ	
	網戸	粗大ごみ	
	網戸の網	もえるごみ	
	油	もえるごみ	瓶/缶などに新聞等を詰め、染み込ませる
	アルバム	もえるごみ	
	アロマオイル(ビン)	もえないごみ・危険ごみ	
	安全靴	もえないごみ・危険ごみ	数が入ってなければもえるごみ
	アンテナ(テレビ用)	もえないごみ・危険ごみ	指定ごみ袋に入らないものは、粗大ごみ
い	衣装箱(ケース)	もえるごみ	指定ごみ袋に入らないものは、粗大ごみ
	椅子	粗大ごみ	
	板切れ	もえるごみ	指定ごみ袋に入らないものは、粗大ごみ
	一輪車	粗大ごみ	
	一升瓶	資源ごみ(ビン類)	汚って中身を流さない
	一斗缶	もえないごみ・危険ごみ	
	犬小屋	粗大ごみ	
	イヤホン	もえないごみ・危険ごみ	
	衣類(古着)	資源ごみ(古布類)	ひもで十字にしばって出す
	衣類乾燥機	個人で処分(家電小売店で引き取り)	
	入れ歯	もえるごみ	
う	植木鉢(陶磁器製)	もえないごみ・危険ごみ	指定袋に入らないものは、粗大ごみ
	植木鉢(プラスチック製)	もえるごみ	指定ごみ袋に入らないものは、粗大ごみ

50音	品目	分別区分	備考
う	植木支柱(金属製)	もえないごみ・危険ごみ	
	ウォーターサーバー(水冷機)	フロンガスを使用している製品は専門の処理業者へ ● フロンガスを使用していない製品は粗大ごみ	
	ウェットスーツ	粗大ごみ	
	ウォンシュレット	もえないごみ・危険ごみ	指定ごみ袋に入らないものは、粗大ごみ
	腕時計	もえないごみ・危険ごみ	電池は外す(P9参照)
	羽毛布団	もえるごみ	● 事故ごみは要らない ● 指定ごみ袋に入らないものは、粗大ごみ(3枚1組)
え	エアコン	個人で処分(家電小売店で引き取り)	
	液晶テレビ	個人で処分(家電小売店で引き取り)	
	枝類	もえるごみ	● 長さ50cm、直径8cm以下、重さ10kg程度 ● 3袋まで
	LED電球	もえないごみ・危険ごみ	
	延長コード(室内用)	もえないごみ・危険ごみ	
	鉛筆削り器	もえないごみ・危険ごみ	
お	オーディオ製品	粗大ごみ	指定ごみ袋に入るものは、もえないごみ
	オートバイ	販売店へ ● 平成16年10月からメーカーの自主回収開始 ● 廃棄二輪車は取り扱えない(有料)	
	オーブントースター	もえないごみ・危険ごみ	指定ごみ袋に入らないものは、粗大ごみ
	お菓子の箱(紙)	資源ごみ(古紙類)	● ひもでしばって出す ● ビニールコーティング、汚れたものはもえるごみ
	桶(木・プラスチック製)	もえるごみ	指定ごみ袋に入らないものは、粗大ごみ
	桶(金属製)	もえないごみ・危険ごみ	指定ごみ袋に入らないものは、粗大ごみ
	押しピン(面びょう)	もえないごみ・危険ごみ	紙等でつつんで出す
	おまる	もえるごみ	指定ごみ袋に入らないものは、粗大ごみ
	おもちゃ	もえるごみ	汚物はトイレに流す
	おもちゃ(金属をふくむもの)	もえないごみ・危険ごみ	指定ごみ袋に入らないものは、粗大ごみ
	オルガン	粗大ごみ	● 指定ごみ袋に入らないものは、粗大ごみ(P9参照) ● 電池は外す
	温水洗浄便座	粗大ごみ	指定ごみ袋に入るものは、もえないごみ



50番	品目	分別区分	備考
か	カーテン(生地)	もえるごみ	●家庭ごみは混ぜないのは、粗大ごみ
	カーテンレール	粗大ごみ	指定ごみ袋に入らないものは、粗大ごみ
	カーペット	もえるごみ	●家庭ごみは混ぜないのは、粗大ごみ
	カーボン紙	もえるごみ	
	懐中電灯	もえないごみ・危険ごみ	電池は外す(p9参照)
	カイロ(使い捨て)	もえるごみ	
	鏡	もえないごみ・危険ごみ	指定ごみ袋に入らないものは、粗大ごみ
	額縁(木製)	もえるごみ	ガラス部分はもえないごみ・危険ごみに出す。木製でもガラスを外さなければもえないごみ
	額縁(金属製)	もえないごみ・危険ごみ	
	かご(竹製・プラスチック製)	もえるごみ	指定ごみ袋に入らないものは、粗大ごみ
き	かご(金属製)	もえないごみ・危険ごみ	指定ごみ袋に入らないものは、粗大ごみ
	かさ	もえないごみ・危険ごみ	指定袋からはみ出しても可
	菓子缶(4/4未測の缶)	資源ごみ(缶類)	ふたを外して中に異物が残らないように出す
	加湿器	もえないごみ・危険ごみ	指定ごみ袋に入らないものは、粗大ごみ
	ガスコンロ	粗大ごみ	
	ガスボンベ(LP・高圧)	回収しない	販売店・専門業者へ問い合わせください。
	ガスレンジ	粗大ごみ	
	カセットコンロ	もえないごみ・危険ごみ	カセットボンベは取り外す
	カセットボンベ(カセットコンロ用)	もえないごみ・危険ごみ	中身を使い切って出す
	カタログ	資源ごみ(古紙類)	ひもでしばって出す
く	家庭用コピー機	粗大ごみ	
	カナヅチ	もえないごみ・危険ごみ	小型の物に限る。大型のハンマー等は粗大ごみ
	カバン(布製・革製・ランドセル)	もえるごみ	
	画びょう	もえないごみ・危険ごみ	危険防止のため、紙などで包む
	カップ麺の容器	もえるごみ	
	かま	もえないごみ・危険ごみ	危険防止のため、紙などで包む
	紙おむつ	もえるごみ	汚物はトイレット紙す
	かみそり・刃物など	もえないごみ・危険ごみ	危険防止のため、紙などで包む

50番	品目	分別区分	備考
か	紙パック(内側が白色)	資源ごみ(古紙類)	ひもでしばって出す
	紙パック(内側が緑色)	もえるごみ	
	紙袋	資源ごみ(古紙類)	●ひもでしばって出す ●ビニールコーティング、汚れたものはもえるごみ
	カメラ	もえないごみ・危険ごみ	充電式電池は外す(p9参照)
	カラーボックス	粗大ごみ	指定ごみ袋に入らないものは、粗大ごみ
	ガラス	もえないごみ・危険ごみ	●危険防止のため、紙などで包む ●指定ごみ袋に入らないものは、粗大ごみ
	ガラス製器具類	もえないごみ・危険ごみ	割れたものは危険防止のため、紙などで包む
	ガラス戸	粗大ごみ	
	革靴・革ジャン・革製品	もえるごみ	
	缶類(食べ物・飲み物)	資源ごみ(缶類)	中に異物が残らないように出す
き	換気扇(家庭用)	もえないごみ・危険ごみ	指定ごみ袋に入らないものは、粗大ごみ
	乾燥機	個人で処分(家電小売店で引き取り)	
	感熱紙(FAX用紙など)	もえるごみ	
	缶類(食べ物・飲み物)	資源ごみ(缶類)	中に異物が残らないように出す
	キーパー(プラスチック製・中が金属製)	もえないごみ・危険ごみ	指定ごみ袋に入らないものは、粗大ごみ
	キーボード(楽器)	粗大ごみ	指定ごみ袋に入らないものは、粗大ごみ
	キーボード(パソコン)	もえないごみ・危険ごみ	
	鍵立(きやたつ)	粗大ごみ	指定ごみ袋に入らないものは、粗大ごみ
	(容器的)キヤップ(金属製)	もえないごみ・危険ごみ	
	(容器的)キヤップ(プラスチック製)	もえるごみ	指定ごみ袋に入らないものは、粗大ごみ
く	キャリーバッグ	粗大ごみ	指定ごみ袋に入らないものは、粗大ごみ
	きゅうす	もえないごみ・危険ごみ	
	教科書・ノート	資源ごみ(古紙類)	ひもでしばって出す
	鏡台(ドレッシング)	粗大ごみ	
	金庫	回収しない	
	空気清浄機	粗大ごみ	指定ごみ袋に入らないものは、粗大ごみ
	クーラーボックス	もえるごみ	指定ごみ袋に入らないものは、粗大ごみ
	釘	もえないごみ・危険ごみ	危険防止のため、紙などで包む
	草刈機(家庭用)	粗大ごみ	

50番	品目	分別区分	備考
く	草刈機の燃料缶	もえないごみ・危険ごみ	ふたを外して出す
	草刈機の刃(家庭用)	もえないごみ・危険ごみ	
	靴	もえるごみ	指定ごみ袋に入らないものは、粗大ごみ
	クッション	もえるごみ	
	クリスマスツリー	もえるごみ	指定ごみ袋に入らないものは、粗大ごみ
	グローブ	もえるごみ	
	蛍光灯	もえないごみ・危険ごみ	指定袋からはみ出して可
	珪藻土(けいそうど)マット	もえないごみ・危険ごみ	
	携帯電話	もえないごみ・危険ごみ	販売店へ返却推奨(充電式電池はp9参照)
	ゲーム機	もえないごみ・危険ごみ	電池は外す(p9参照)
こ	化粧品(ビン類)	資源ごみ(ビン類)	ふたを外して中に異物が残らないように出す
	血圧計	もえないごみ・危険ごみ	水銀が入っているものは、生活関係へ
	玄関マット	もえるごみ	●金属製は、もえないごみ ●指定ごみ袋に入らないものは、粗大ごみ
	健康器具類	もえないごみ・危険ごみ	指定ごみ袋に入らないものは、粗大ごみ
	健康ハーマーモニカ	もえないごみ・危険ごみ	ケースとホースは、もえるごみ
	工具類	もえないごみ・危険ごみ	
	コード類	粗大ごみ	50cm未満に切れば、もえないごみ
	コーヒーマーカー	もえないごみ・危険ごみ	
	小型電器製品	もえないごみ・危険ごみ	指定ごみ袋に入らないものは、粗大ごみ
	ござ(むしろ)	もえるごみ	●家庭ごみは混ぜないのは、粗大ごみ
さ	ごみ箱	もえるごみ	金属製は、もえないごみ
	ゴルフクラブ	粗大ごみ	5本1組で出す
	ゴルフバッグ	粗大ごみ	
	ゴルフボール	もえるごみ	
	サーフボード類	粗大ごみ	
	サッカーボール	もえるごみ	空気を抜いてつぶして出す
	雑誌	資源ごみ(古紙類)	ひもで十字にしばって出す
	殺虫剤スプレー缶	もえないごみ・危険ごみ	中身を使い切って出す

50番	品目	分別区分	備考
ざ	ざびた缶	もえないごみ・危険ごみ	
	座布団	もえるごみ	
	皿(陶器・ガラス)	もえないごみ・危険ごみ	プラスチック・木製は、もえるごみ
	三輪車	粗大ごみ	
	シーツ	資源ごみ(古布類)	ひもで十字にしばって出す
	CDディスク	もえるごみ	
	CDプレーヤー	もえないごみ・危険ごみ	●指定ごみ袋に入らないものは、粗大ごみ ●電池は外す(p9参照)
	下着類	もえるごみ	
	自転車	粗大ごみ	
	写真	もえるごみ	
ず	シャンプー・リンスなどの容器	もえるごみ	
	じゅうたん	もえるごみ	●家庭ごみは混ぜないのは、粗大ごみ
	充電器	もえないごみ・危険ごみ	モバイルバッテリーは、リサイクル協力店のリサイクルボックスが生活関係へ
	消火器	回収しない	販売店・専門業者へ問い合わせください
	浄化槽のモーター(パワー)	もえないごみ・危険ごみ	指定ごみ袋に入らないものは、粗大ごみ
	障子戸	粗大ごみ	
	浄水器	もえないごみ・危険ごみ	指定ごみ袋に入らないものは、粗大ごみ
	照明器具	もえないごみ・危険ごみ	●蛍光灯は取り外して危険ごみへ出す ●指定ごみ袋に入らないものは、粗大ごみ
	食品トレイ(惣菜など)	もえるごみ	スーパー等の店頭回収をお奨めします
	食用油	もえるごみ	紙パックなどに新聞等を詰め込み込ませる
ず	除湿機	粗大ごみ	
	除湿剤	もえるごみ	
	食器乾燥機	粗大ごみ	
	食器棚	粗大ごみ	
	新聞紙	資源ごみ(古紙類)	ひもで十字にしばって出す
	水槽	粗大ごみ	指定ごみ袋に入らないものは、粗大ごみ
	炊飯器	もえないごみ・危険ごみ	指定ごみ袋に入らないものは、粗大ごみ



50番	品目	分別区分	備考
す	スーツ	資源ごみ (古布類)	ひもで十字にしばって出す
	スーツケース	粗大ごみ	指定ごみ袋に入らないものは、粗大ごみ もえないごみ
	姿見(鏡)	粗大ごみ	
	スコップ	もえないごみ・ 危険ごみ	指定ごみ袋に入らないものは、粗大ごみ
	すずり	もえないごみ・ 危険ごみ	
	すだれ(よしず)	もえるごみ	指定ごみ袋に入らないものは、粗大ごみ
	ステレオ	粗大ごみ	
	ストープ	粗大ごみ	
	ストッキング	もえるごみ	
	すのこ	もえるごみ	指定ごみ袋に入らないものは、粗大ごみ
せ	スピーカー (オーディオ機器)	もえないごみ・ 危険ごみ	指定ごみ袋に入らないものは、粗大ごみ
	スプレー缶	もえないごみ・ 危険ごみ	中身を使い切って出す
	スプーン	もえないごみ・ 危険ごみ	プラスチック・木製はもえるごみ
	炭	もえるごみ	
	石油ストーブ	粗大ごみ	燃料を確実に抜く
	石けん	もえるごみ	
	洗濯機	個人で処分(家電小売店で引き取り)	
	洗濯ばさみ (プラスチック)	もえるごみ	金属製は、もえないごみ
	洗濯物干し台	粗大ごみ	
	栓抜き(オーブナー)	もえないごみ・ 危険ごみ	指定ごみ袋に入らないものは、粗大ごみ
そ	扇風機	もえないごみ・ 危険ごみ	指定ごみ袋に入らないものは、粗大ごみ
	掃除機	もえないごみ・ 危険ごみ	● 指定ごみ袋に入らないものは、粗大ごみ ● 充電式は電池は外す (p9参照)
	ソファ	粗大ごみ	
	体温計(デジタル式)	もえないごみ・ 危険ごみ	電池は外す(p9参照)
	タオルケット	資源ごみ (古布類)	ひもで十字にしばって出す
	量	粗大ごみ	1回につき3枚まで
	脱臭剤	もえるごみ	
	タンス	粗大ごみ	
	段ボール	資源ごみ (古紙類)	ひもで十字にしばって出す

50番	品目	分別区分	備考
ち	チェーン(金属)	もえないごみ・ 危険ごみ	自転車のチェーン程度(それ以上は粗大ごみへ)
	チェーンソー	粗大ごみ	刃は取り外して危険ごみへ
	チャイルドシート	粗大ごみ	
	茶わん	もえないごみ・ 危険ごみ	割れたものは危険防止のため、紙などで包む
	チラシ	資源ごみ (古紙類)	ひもで十字にしばって出す
	机	粗大ごみ	
	壁(陶磁器)	もえないごみ・ 危険ごみ	指定ごみ袋に入らないものは、粗大ごみ
	釣り竿	もえないごみ・ 危険ごみ	指定ごみ袋に入らないものは、粗大ごみ
	Tシャツ	資源ごみ (古布類)	ひもで十字にしばって出す
	テーブル	粗大ごみ	
て	鉄アレイ	もえないごみ・ 危険ごみ	
	テレビ	個人で処分(家電小売店で引き取り)	
	テレビ台	粗大ごみ	
	電気カーペット	粗大ごみ	
	電気スタンド	もえないごみ・ 危険ごみ	蛍光灯は外す
	電気ストーブ	もえないごみ・ 危険ごみ	指定ごみ袋に入らないものは、粗大ごみ
	電気毛布	粗大ごみ	
	電球	もえないごみ・ 危険ごみ	危険防止のため、紙などで包む
	電子ピアノ	粗大ごみ	
	電子レンジ	粗大ごみ	
と	電卓	もえないごみ・ 危険ごみ	電池は外す(p9参照)
	電池(マンガン・アルカリ電池)	もえないごみ・ 危険ごみ	
	電池(充電式)	リサイクル協力店のリサイクルボックスか生活資源係へ(p9参照) ニカド・ニッケル水素・リチウムイオン・小型シール封入電池	
	電池(ボタン式)	リサイクル協力店のリサイクルボックスか生活資源係へ	
	テント(家庭用)	粗大ごみ	
	電話機	もえないごみ・ 危険ごみ	指定ごみ袋に入らないものは、粗大ごみ
	トースター	もえないごみ・ 危険ごみ	指定ごみ袋に入らないものは、粗大ごみ
	トイレ便座	粗大ごみ	
	陶磁器類	もえないごみ・ 危険ごみ	指定ごみ袋に入らないものは、粗大ごみ

50番	品目	分別区分	備考
と	時計	もえないごみ・ 危険ごみ	● 指定ごみ袋に入らないものは、粗大ごみ ● 充電式は電池は外す (p9参照)
	トタン	粗大ごみ	
	ドライバー	もえないごみ・ 危険ごみ	
	ドライヤー	もえないごみ・ 危険ごみ	
	ナイフ類	もえないごみ・ 危険ごみ	危険防止のため、紙などで包む
	鍋	もえないごみ・ 危険ごみ	指定ごみ袋に入らないものは、粗大ごみ
	生ごみ	もえるごみ	● 十分に水を切って出す ● できるだけたいねとしてリサイクルしましょう
	人形	もえるごみ	
	ぬいぐるみ	もえるごみ	指定ごみ袋に入らないものは、粗大ごみ
	ネクタイ	もえるごみ	
の	ネジ(ビス)	もえないごみ・ 危険ごみ	
	寝袋	もえるごみ	指定ごみ袋に入らないものは、粗大ごみ
	粘土	もえるごみ	指定ごみ袋に入らないものは、粗大ごみ
	のこぎり	もえないごみ・ 危険ごみ	刃部分は危険防止のため、紙などで包む
	ノート	資源ごみ (古紙類)	ひもで十字にしばって出す
	パーペキューセット	粗大ごみ	指定ごみ袋に入るものは、もえないごみ
	パーペル	粗大ごみ	
	パイプイス・ベンチ	粗大ごみ	
	廃油(エンジンオイル)	もえるごみ	1台分であれば、布に吸み取ませたり、処理パックで処理済にして回収
	はさみ類	もえないごみ・ 危険ごみ	刃部分は危険防止のため、紙などで包む
は	はしご	粗大ごみ	
	バスケットボール	もえるごみ	空気を抜いてつぶして出す
	パソコン	製造メーカー・メーカーの自主回収制度あり(資源係が有利利用促進法)	
	パッチャー	販売店へ(メーカーの自主回収制度あり)	
	パット	粗大ごみ	
	発泡スチロール	もえるごみ	
	花火	もえないごみ・ 危険ごみ	使用済みならもえるごみへ

50番	品目	分別区分	備考
は	刃物	もえないごみ・ 危険ごみ	刃部分は危険防止のため、紙などで包む
	針	もえないごみ・ 危険ごみ	危険防止のため、紙などで包む
	針金	もえないごみ・ 危険ごみ	空気を抜いてつぶして出す
	バレーボール	もえるごみ	
	ハンガー (木・プラスチック製)	もえるごみ	
	ハンガー(金属製)	もえないごみ・ 危険ごみ	
	ハンマー	もえないごみ・ 危険ごみ	
	ビーチパラソル	粗大ごみ	
	ビデオカメラ	もえないごみ・ 危険ごみ	● 指定ごみ袋に入らないものは、粗大ごみ ● 充電式は電池は外す (p9参照)
	ビデオテープ	もえるごみ	
ひ	ビデオデッキ	もえないごみ・ 危険ごみ	指定ごみ袋に入らないものは、粗大ごみ
	ビニールシート (農業用除く)	もえるごみ	農業用は、回収しない
	びん類	資源ごみ (ビン類)	ふたを外して中に異物が残らないように出す
	ファックス(本体)	もえないごみ・ 危険ごみ	指定ごみ袋に入らないものは、粗大ごみ
	フォーク (台所用・食事用)	もえないごみ・ 危険ごみ	プラスチック製は、もえるごみ
	ふすま	粗大ごみ	
	布団	もえるごみ	● 家庭ごみは混ぜない ● 指定ごみ袋に入らないものは、粗大ごみ(3枚1組)
	フライパン	もえないごみ・ 危険ごみ	
	フライド	粗大ごみ	
	ブランダー	もえるごみ	指定ごみ袋に入らないものは、粗大ごみ
へ	プリンター	粗大ごみ	
	フルーシター (ビニールシート)	もえるごみ	指定ごみ袋に入らないものは、粗大ごみ
	フロップ・ディスク	もえるごみ	
	ヘアスプレー缶	もえないごみ・ 危険ごみ	中身を使い切って出す
	ベッド	粗大ごみ	
	ペットのトイレ砂	もえるごみ	
	ペットボトル	資源ごみ (ペットボトル類)	中身も洗って出す
	ペットボトルのふた	もえるごみ	



50音	品目	分別区分	備考
へ	ペットボトルのふた (金属製)	もえないごみ・ 危険ごみ	
	ベビーカー	粗大ごみ	
	ベビーバス	もえるごみ	指定ごみ袋に入らないものは、粗大ごみ
	ベルト(ズボン用)	もえるごみ	金属部分は外して、もえないごみへ
	ヘルメット	もえないごみ・ 危険ごみ	
	ペンキの缶	もえないごみ・ 危険ごみ	中身を使い切って出す
ほ	ボイラー	個人で処分(ボイラー取扱業者)	
	ほうき	もえるごみ	指定ごみ袋に入らないものは、粗大ごみ
	包丁	もえないごみ・ 危険ごみ	刃部分は危険防止のため、紙などで包む
	ボウリングの球	粗大ごみ	
	ホース	粗大ごみ	50cm以下に裁断した場合はもえるごみ
	ホットプレート	もえないごみ・ 危険ごみ	指定ごみ袋に入らないものは、粗大ごみ
	ホワイトボード	もえないごみ・ 危険ごみ	指定ごみ袋に入らないものは、粗大ごみ
ま	枕	もえるごみ	指定ごみ袋に入らないものは、粗大ごみ
	マッサージ機	粗大ごみ	指定ごみ袋に入るものは、もえないごみ
	マット類	もえるごみ	● 家庭ごみは混ぜない ● 指定ごみ袋に入らないものは、粗大ごみ
	まな板	もえるごみ	
	マニキュアのびん	もえないごみ・ 危険ごみ	割れたものは危険防止のため、紙などで包む
	豆電球	もえないごみ・ 危険ごみ	
み	ミキサー	もえないごみ・ 危険ごみ	指定ごみ袋に入らないものは、粗大ごみ
	ミシン(電気・電子)	粗大ごみ	
	水着	もえるごみ	
む	虫めがね	もえないごみ・ 危険ごみ	
	むしろ	もえるごみ	● 家庭ごみは混ぜない ● 指定ごみ袋に入らないものは、粗大ごみ
め	めがね	もえないごみ・ 危険ごみ	
も	毛布	もえるごみ	● 家庭ごみは混ぜない ● 指定ごみ袋に入らないものは、粗大ごみ(3枚1組)
	物干し竿・台	粗大ごみ	
	モバイルバッテリー	リサイクル協力店のリサイクルボックスが生活環境係へ	

50音	品目	分別区分	備考
や	やかん	もえないごみ・ 危険ごみ	
	焼き物(陶磁器類)	もえないごみ・ 危険ごみ	割れたものは危険防止のため、紙などで包む
ゆ	浴衣	資源ごみ (古布類)	ひもで十字にしばって出す
	湯たんぽ(金属製)	もえないごみ・ 危険ごみ	
ら	ライター	もえないごみ・ 危険ごみ	
	ラグ	もえるごみ	● 家庭ごみは混ぜない ● 指定ごみ袋に入らないものは、粗大ごみ
	ラジオ	もえないごみ・ 危険ごみ	電池は外す(P9参照)
	ラジカセ	もえないごみ・ 危険ごみ	電池は外す(P9参照)
	ラジコンカー	もえないごみ・ 危険ごみ	電池は外す(P9参照)
	ランドセル	もえるごみ	
り	リモコン	もえないごみ・ 危険ごみ	電池は外す(P9参照)
	リュックサック	もえるごみ	
る	ルームランナー	粗大ごみ	
れ	冷蔵庫・冷凍庫	個人で処分(家電小売店で引き取り)	
	レンジ(電子・ガス)	もえないごみ・ 危険ごみ	指定ごみ袋に入らないものは、粗大ごみ
ろ	ろうそく	もえるごみ	
	ロープ	粗大ごみ	50cm以下に裁断した場合は、もえるごみ
	ローラースケート (ブレード)	もえないごみ・ 危険ごみ	
わ	ワープロ(ノート)	もえないごみ・ 危険ごみ	● 指定ごみ袋に入らないものは、粗大ごみ ● デスクトップは回収しない
	Yシャツ	資源ごみ (古布類)	ひもで十字にしばって出す
	割れたガラス/びん	もえないごみ・ 危険ごみ	危険防止のため、紙などで包む

うっかりごみを出したことはありませんか？

## ごみ分別アプリ

ごみ分別アプリ「さんあ〜る」は、分別方法を手軽に検索したりごみの収集日をお知らせする機能がついたアプリです。  
「ごみの収集日はいつ?」「段ボールは資源ごみ?」と悩むこともなくなります。





壁に貼るか、保存してお使いください

# 中城村 家庭ごみの正しい分け方・出し方

あさ8時までに  
出してください

## 守ろう! ごみの出し方三原則

下記のことを守らない場合、収集できません

きまった ごみ	分別して、 決められた方法	きまった 日時	指定日の 朝8時までに	きまった 場所	一戸建ては門口 共同住宅は管理者 指定の場所へ
------------	------------------	------------	----------------	------------	-------------------------------

ごみの収集について連絡先  
中城村役場  
住民生活課 生活環境係  
TEL.895-2132

## 資源ごみ

※ビン類・ペットボトル類はふたを取り、異物を取って、2〜3回洗ってから出しましょう。※資源ごみはそれぞれ分別してから透明袋に入れて出しましょう。

古紙類	古布類	ビン類	缶類	ペットボトル類
それぞれに分類し、ひもで十文字にしばってください。 ダンボール、新聞紙・チラシ類、雑誌、牛乳パック等 ※牛乳パック等は、洗って切り開いてください。 ※古紙類・古布類の場合、雨天時は収集できませんので次回に出してください。	ひもで十文字にしばってください。 着古した衣類、タオル・シーツ ★下着類はもえるごみに出してください。	※中の異物は取り除いてください。 ※割れビン・瓶ガラスはもえないごみ・危険ごみへ。	※中の異物は取り除いてください。 ※割れビン・瓶ガラスはもえないごみ・危険ごみへ。	※中の異物は取り除いてください。 ※割れビン・瓶ガラスはもえないごみ・危険ごみへ。

紙は雨の日に出不さいで!

紙は濡れるとリサイクルできません。

※袋に入れないでください

雑がみ

- 学校のプリント類
- お菓子の空き箱
- 厚紙、封筒、包装紙
- 紙袋類
- ティッシュ箱(ビニール部分をとり)

資源化できないもの

- 窓(セロハン)のついた封筒
- 紙コップ等のワックス加工品
- ノンカーボン紙、油紙、写真
- ビニールコート紙
- 防水加工紙、カーボン紙
- 感熱紙(ファックス用紙)

※ペットボトルのキャップとラベルはとる。

## もえるごみ

村指定ごみ袋 もえるごみ袋の種類: 大 中 小

※1世帯あたり3袋程度でお願いします。

週2回 曜日

ごみ袋は必ず口をしばってから出しましょう。

木・草

- 長さ50cm、直径8cm以内に揃えて束ね、指定袋に入れる
- 3袋まで

生ごみ

- 野菜くず
- 茶かす
- 残飯 など
- 生ごみは水きりしましょう!

プラスチック類

- ビニール
- 発泡スチロール
- ビデオテープ
- CD・DVD
- 洗剤等のプラスチックボトル など

その他

- ゴム
- 皮革類
- じゅうたん
- 紙おむつ
- 下着
- カーテン
- 毛布 など

※食用油は、新聞紙・布等にしみこませて出してください。  
★寝具類等(布団・じゅうたん・カーテン)袋に入らないものは粗大ごみになります。また家庭ごみは混ぜると回収できません。

家庭用生ごみ処理機補助金について

家庭から出る生ごみを自己処理しようとする方に対し、補助金を交付しています。詳しくは住民生活課までご連絡ください。

## もえないごみ・危険ごみ

村指定ごみ袋 もえないごみ・危険ごみ袋の種類: 中 小 特小

※1世帯あたり3袋程度でお願いします。

週1回 曜日

もえないごみ袋・危険ごみ袋が統一され、『もえないごみ・危険ごみ袋』になりました。また『旧ごみ袋』についてもご利用できます。

小型の電化製品

- ドライヤー
- 電熱ポット
- 電気カセットストーブ
- 電気掃除機
- 電気圧力鍋
- 電気ポット
- 電気ケトル
- 電気湯沸かし器
- 電気洗濯機
- 電気乾燥機
- 電気アイロン
- 電気扇
- 電気ストーブ
- 電気暖房
- 電気加湿器
- 電気除湿機
- 電気冷蔵庫
- 電気冷凍庫
- 電気炊飯器
- 電気圧力鍋
- 電気ポット
- 電気ケトル
- 電気湯沸かし器
- 電気洗濯機
- 電気乾燥機
- 電気アイロン
- 電気扇
- 電気ストーブ
- 電気暖房
- 電気加湿器
- 電気除湿機
- 電気冷蔵庫
- 電気冷凍庫
- 電気炊飯器

金属類

- なべ
- やかん
- フライパン
- 金属製の水筒
- 金属製のおもちゃ など

ガラス・陶器類

- ガラスコップ
- 手鏡
- 茶碗
- 皿
- 花瓶
- 化粧品のびん
- 土鍋 など

傘の骨組み

- 傘の骨組み

危険ごみ

- 蛍光灯
- マンガン・アルカリ電池
- ライター・スプレー缶
- ライター
- スプレー缶
- カセットボンベ など
- ※中身は使いつけてください

割れたガラスなど

- 割れたコップ
- 割れた鏡
- 割れたびん
- 刃物類 など

※ケガをする恐れのあるもの(割れ物等)は、厚紙でつつんで割れ物注意!と表示してください。

## 粗大ごみ

処理券はスーパー・コンビニ等のレジで購入できます

※1回に出せる量は5点までです。処理券を貼り付け出してください。

毎月第 曜日

1個または1束につき処理券1枚をはってください。

中城村 粗大ごみ処理券(大) 600円

重さが10kg以上又は大きさが1m以上のもの

中城村 粗大ごみ処理券(小) 300円

重さが10kg未満かつ大きさが1m未満のもの

粗大ごみとは

指定ごみ袋に入らない物が「粗大ごみ」となります(一部例外あり)

住民生活課 生活環境係 粗大ごみ担当

受付電話 (平日 午前8:30~午後6:00) ※正午~午後1:00は休む

※098-895-2132

※村のホームページ「ごみ・環境」より、オンライン受付もできます。

※処理券はスーパー・コンビニ等で購入できます。

※1個または1束につき処理券1枚をはってください。

※出すものに更なる場合は、回収日の前(平日)までご連絡ください。

※毎月上乗せ費をもうけているので、予めのご予約を!

## 村では収集しないごみ

- 引越越し、畳の取り替え、日曜大工によって生じた一時多量ごみ。(直接搬入してください)
- 空き地や墓地等の清掃によって生じたごみ。(直接搬入か自己処理してください)
- 新築、増築、改築等によって生じたごみ。(請け負った事業者へ処理させてください)
- 建築廃材、コンクリート等、法律に定める産業廃棄物。(産業廃棄物処理業者へ)
- 化学薬品、農薬、劇薬、タイヤ、バッテリー等。(販売業者や専門の処理業者へ問い合わせてください)
- 注射針等の医療廃棄物。(注射針等については各医療機関に問い合わせてください)
- 店舗、会社、事業所等の事業活動によって生じたごみ。(村の許可業者と契約し、収集させていただきます)

リサイクル法により定められたもの

過去に購入した小売店または買い替える小売店に引き渡してください。(有料)

テレビ、冷蔵庫(冷凍庫)、洗濯機(衣類乾燥機)、エアコン

メーカーへ問い合わせてください。

※本体またはディスプレイのみの本体でもリサイクルの対象となります。

パソコン3R推進協会 ☎03-5282-7685  
リネットジャパンリサイクル㈱ ☎0570-085-800

## ごみ処理施設に搬入できないごみ

買ったところに引き取ってもらうか専門の処理業者に処分させていただきます。(有料)

産業廃棄物

- 化学薬品
- 染料
- 劇薬
- 農薬 など
- 洗剤
- 浄化槽
- 増設改築
- ボート
- 水タンク
- 自動車
- 看板
- 増設改築
- 耐火金庫
- その他

適正処理困難一般産業廃棄物

- タイヤ
- バッテリー
- ブロック
- 土
- ガスボンベ
- LP
- オートバイ
- ピアノ

必要に応じて身分証の提示をお願いする場合があります。

①一時多量ごみ(引越しや自家の清掃等)で出る多量ごみは、自分で搬入してください。(業者の搬入は認められません。処理業者へ委託してください)

②白濁の入り、燃焼入許可が必要で事前に関係機関に問い合わせてください。

③木・金・土・石・瓦は搬入できません。

④平日の搬入は工場受け入れが午前9:00~11:00、午後1:00~4:00までとなっています。夜間は午後3:30までにお越しください。

## 自己搬入

引越しや家の清掃等で多量に出たごみ(草木含む)で、直接持ち込みたい方は、中城村にある中北清掃事務組合(青葉苑/伊倉堂787)に搬入することができます。ただし右記の条件と方法で申し込みが必要になります。

中城村を直接工場へ搬入する場合は、生活環境係窓口で発行する搬入許可証が必要です。搬入許可証は当日のみ有効。

①きちんと分別し、村役場住民生活課へごみを搬送してください

②住民生活課にてごみ搬入申請をし、搬入許可証を受け取る

③搬入許可証を持って中北清掃事務組合へ搬入する

④計量票を受け取り役場で支払い

⑤入庫後、約50kgにつき60円の手当金の支払いが必要です

問い合わせ先 住民生活課 生活環境係 ☎098-895-2132



## ごみの収集区域と収集日

自分の地域を確認してから決められた曜日に出してください。  
(収集日の朝8時までに門口に出す)

収 集 区 域	もえるごみ	もえないごみ・危険ごみ	資源ごみ
伊集・和宇慶・南浜・北浜	月・木	火	金
津覇・浜	月・木	水	金
奥間・当間・屋宜・添石・県営団地	火・金	月	水
安里	火・金	水	木
伊舎堂・泊・県営第2団地・久場	火・金	木	月
登又・サンヒルズタウン	水・土	木	月
新垣・北上原	水・土	金	木
南上原	水・土	金	火

- 一戸建て世帯は、各家庭の門口で収集します。
- 団地・アパートの場合は敷地内所定の場所で収集します。

## ごみ収集が休みの日について

- 年始(1月1日～3日) ●こどもの日(5月5日)
- 勤労感謝の日(11月23日) ●暴風警報発令中の時

### ごみ袋の正しい結び方

○ 良い例

両端の取っ手が結ばれています。



✕ 悪い例

両端の取っ手が結ばれていません。



## 粗大ごみ収集区域と収集日

粗大ごみ収集日の前日午後4時までに「住民生活課 生活環境係」に申し込み、  
(前日が祝日の場合は、前々日の平日午後4時までに)  
収集日の朝8時までに門口か所定の場所に出してください。

収 集 区 域 ( 行 政 区 別 )	回 収 曜 日
伊集・和宇慶・南浜・北浜・津覇	第 1 木 曜 日
浜・奥間・県営団地・安里・当間	第 2 木 曜 日
屋宜・添石・伊舎堂・県営第2団地・泊・久場	第 3 木 曜 日
登又・サンヒルズタウン・新垣・北上原・南上原	第 4 木 曜 日

粗大ごみ処理券の貼付けを忘れずに。

粗大ごみ処理券は 村内のスーパー・コンビニで販売しています。



小 300円/1枚



大 600円/1枚

第1木曜日とは、その月で最初にくる木曜日のことです。  
第2木曜日とは、その月で2回目にくる木曜日のことです。

日	月	火	水	木	金	土
3	4	5	6	7	8	9
10	11	12	13	14	15	16
17	18	19	20	21	22	23
24	25	26	27	28	29	30

上のカレンダーの例では、  
7日が第1木曜日です。  
14日が第2木曜日です。  
21日が第3木曜日です。  
28日が第4木曜日です。

粗大ごみは毎月上限件数をもうけていますので早めのご予約を。

申し込み先

住民生活課 生活環境係 ☎895-2132

### 生ごみの出し方

生ごみはなるべく濡らさないよう、できるだけ水を絞ってから出すようご協力をお願いします。

※生ごみ処理機を使用して、堆肥化・乾燥化させるのも有効です。



### ごみ分別の再チェック

捨てればごみ、活かせば資源

家庭から出されるもえるごみの中に資源化可能な古紙の混入が多く見受けられるようになってきました。古紙は分別すれば資源となり、もえるごみの量を減らせることになります。

## ごみの減量化・資源化を促進しましょう。

5R 活動を実践し、  
循環型社会をめざそう!!

Refuse	Reduce	Reuse	Recycle	Repair
いらないものは断る	ごみを減らす	再利用する	最終に資源化する	修理する

循環型社会…天然資源の消費を抑制し、環境への負荷ができる限り低減される社会



### 紙 雑がみは捨てていませんか？ 雑がみの例



カレンダー・ポスター

#### 基本的な分類



プリント・メモ用紙 空箱 封筒・紙袋 包装紙



冊子類 パンフレット・チラシ ビールやおかしの包み紙

●分別ボックス等をつくり、種類ごとに分別し、種類ごとに「ヒモ」でしばること。(できるだけ紙ヒモを使う)  
●メモ用紙やおかしの箱等の小さな紙は封筒に入れたり本の間に挟みヒモでしばる。  
●紙バック(牛乳等)は「洗って、開いて、乾かして、重ねて、リサイクル」  
●雨の日は収集できません。濡らしてしまった場合はしっかり乾かした後、出してください。  
●個人の情報等、見られたくない内容が記入されている紙類を「もえるごみ」へ出すときは、細かくちぎって出してください。(部分的に切って、できるだけリサイクルへ)

#### 資源化できない紙類はもえるごみへ

- 紙コップ等のワックス加工品
- 防水加工紙
- 写真・カーボン紙
- 感熱紙 など



### 生ごみ等の自己処理機器の補助金申請について

家庭から出る生ごみを自己処理するために「生ごみ処理機器」を購入する市民に対して、補助を行います。

#### 補助金額

生ごみ処理機	一世帯につき1台 購入額の5/10 (限度額30,000円)
生ごみ処理容器 有用微生物 (処理器)	一世帯につき2袋まで 一世帯につき2袋まで 購入額の5/10 (限度額3,000円)

#### 補助対象者

- 市内に住所を有している者
- 自営(事業用)の生ごみ等を処理するため、自己の責任において機器を設置し、これを適切に維持管理できる者

問い合わせ先 住民生活課 生活環境係 ☎098-895-2132

### 不法投棄、不法焼却は絶対ダメ!

不法投棄、不法焼却は法律で禁止されています。違反者には5年以下の懲役又は1千万円以下の罰金が科されます。不法投棄、不法焼却は絶対に行わないでください。



## 充電式電池・ボタン電池は回収BOXへ!!

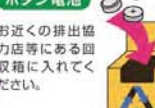
火災の原因になります

#### 充電式電池



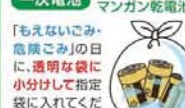
※おもちゃや電気製品は電池を外して捨てましょう! ※おもちゃ

#### ボタン電池



排出協力店等の「リサイクルBOX」へ入れてください。

#### 一次電池



「もえないごみ・危険ごみ」の日に、透明な袋に小分けして指定袋に入れてください。

住民生活課 生活環境係の窓口でも回収しています。

### ごみ分別アプリ

うっかりごみを出したことはありませんか?

ごみ分別アプリ「さんあ〜る」は、分別方法を手軽に検索したりごみの収集日をお知らせする機能がついたアプリです。  
「ごみの収集日はいつ?」「段ボールは資源ごみ?」と悩むこともなくなります。  
各ストアより「さんあ〜る」で検索しダウンロードしてください。右記のQRコードでもダウンロードできます。

App Store

ダウンロード

Google Play

でインストール



## 地球を守る第一歩 始めようリサイクル

◆分別されていないごみは収集しません◆

ごみの収集について連絡先

中城村役場 住民生活課 生活環境係  
TEL.895-2132

